



PERÚ



Municipalidad Provincial
de Leoncio Prado

Gerencia de Gestión Ambiental
y del Riesgo de Desastres

Subgerencia de Gestión
Ambiental



BICENTENARIO
DEL PERÚ
2021 - 2024

"Año del Bicentenario, de la consolidación de nuestra independencia, y
de la conmemoración de las heroicas batallas de Junín y Ayacucho"

INFORME N°043 - 2024- SGA-GGAYRD /MPLP-TM

PARA : ING. MIGUEL ANGEL SEIJAS DEL CASTILLO
Gerente Municipal

DE : ING. RINA GARRIDO GARCIA
Subgerente de Gestión Ambiental

ASUNTO : REPORTE DE INDICADORES DE ECOEFICIENCIA PERIODO
SETIEMBRE – DICIEMBRE DEL AÑO 2023

REFERENCIA: a) MEMORANDO N° 068-2024-MPLP/GM

FECHA : Tingo María, 05 de febrero del 2024

Es grato dirigirme a usted para saludarlo cordialmente y en atención al MEMORANDO N°068-2024-MPLP/GM, se remite los indicadores de Ecoeficiencia correspondiente al periodo setiembre - diciembre del año 2023 sede Palacio Municipal.

En ese sentido, adjunto el reporte de los indicadores de Ecoeficiencia de setiembre a diciembre del año 2023 y los reportes realizados en el Aplicativo Web de Ecoeficiencia MINAM 2023.

Agradeciendo por anticipado, hago propicia la ocasión para renovar las muestras de mi consideración y estima.

Atentamente



MUNICIPALIDAD PROVINCIAL DE LEONCIO PRADO
TINGO MARÍA

Ing. Rina Garrido García
SUB GERENTE DE GESTIÓN AMBIENTAL

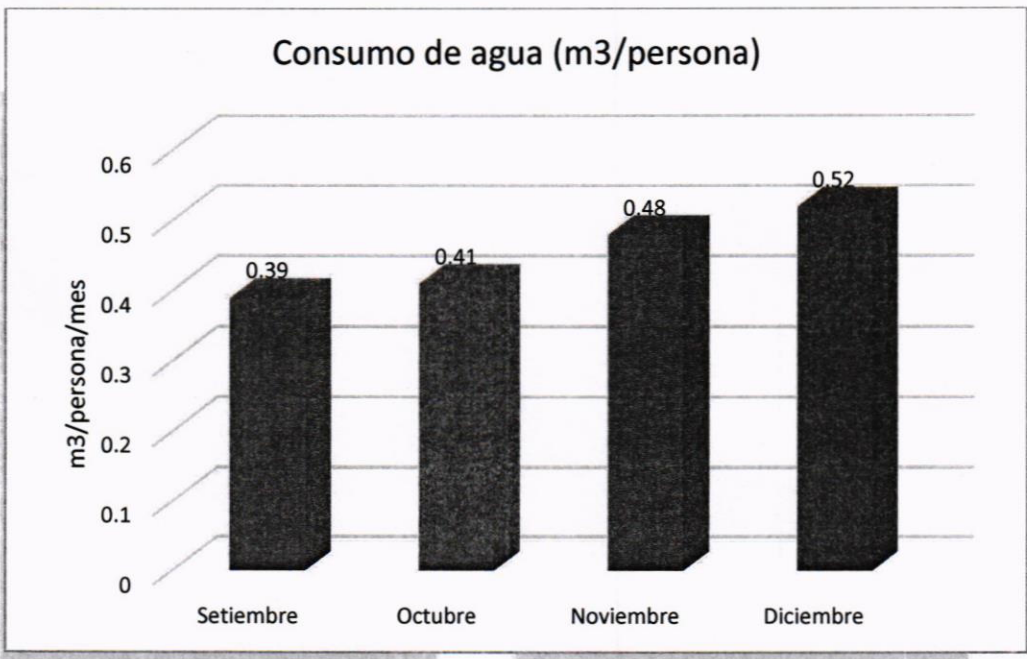




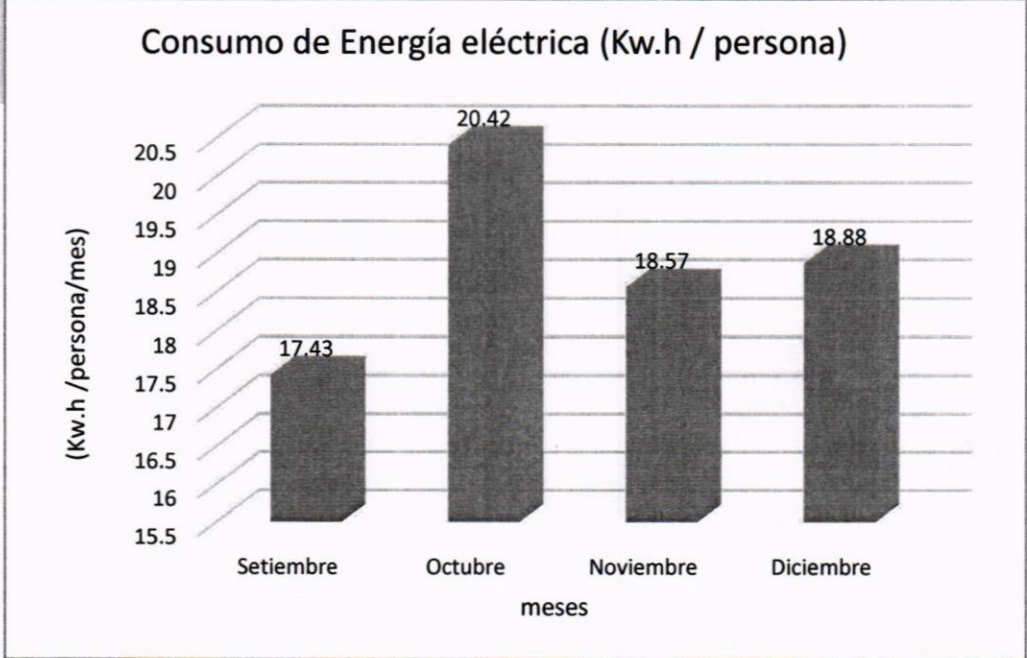
"Año del Bicentenario, de la consolidación de nuestra independencia, y de la conmemoración de las heroicas batallas de Junín y Ayacucho"

INDICADORES DE ECOEFICIENCIA PERIODO SETIEMBRE -DICIEMBRE DEL 2023

1. INDICADOR DE CONSUMO DE AGUA



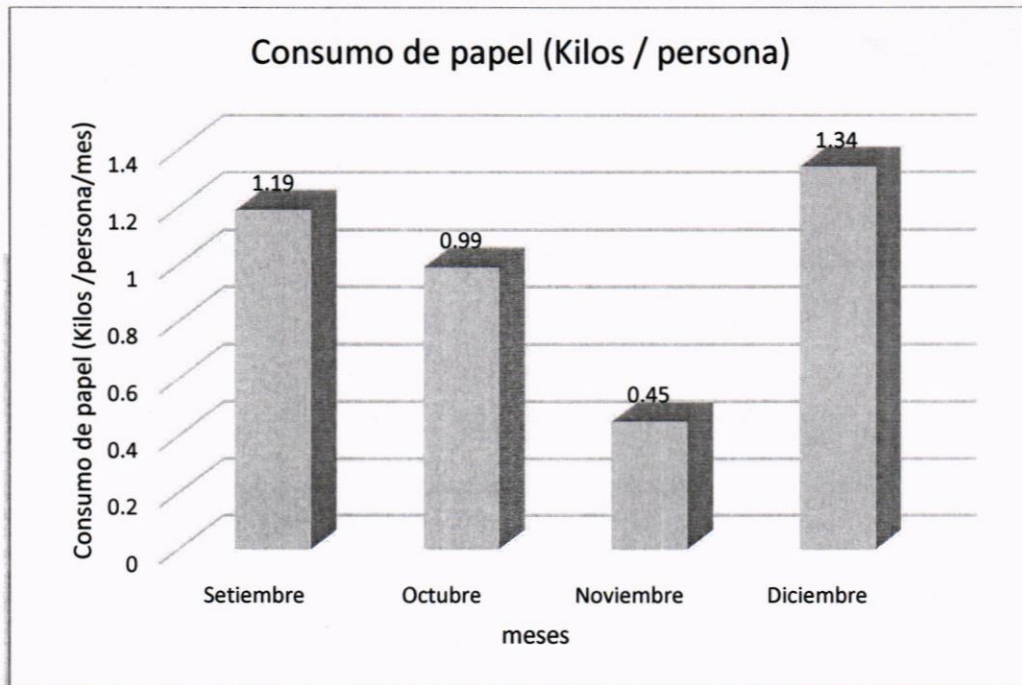
2. INDICADOR DE CONSUMO DE ENERGÍA ELÉCTRICA- SEDE PALACIO MUNICIPAL



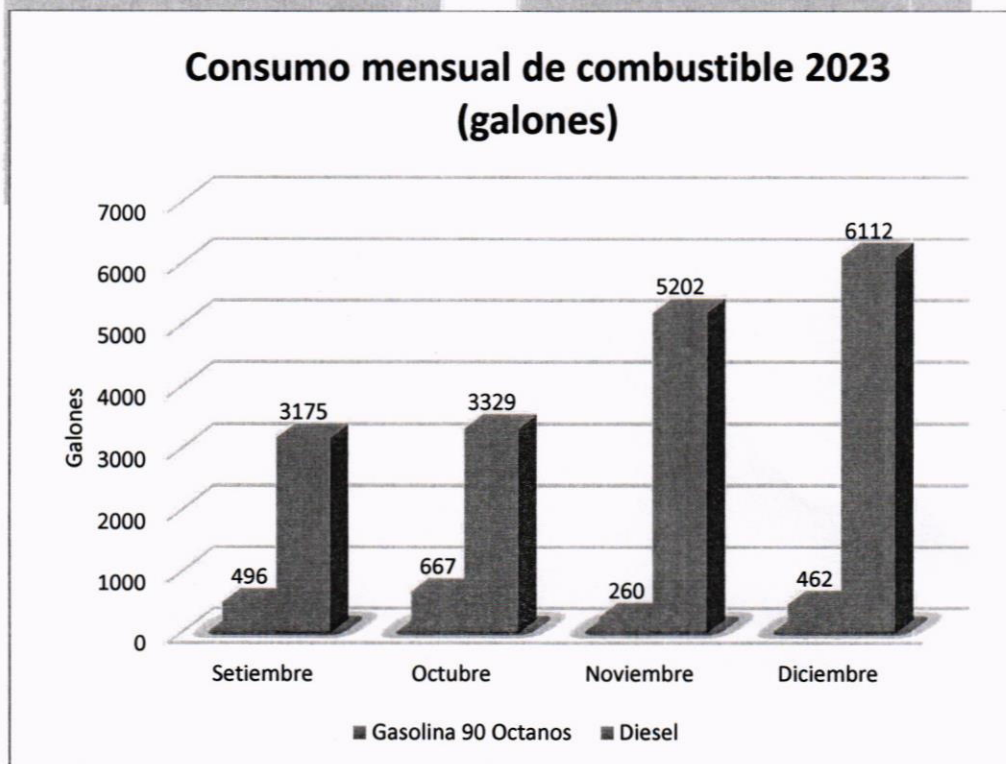


"Año del Bicentenario, de la consolidación de nuestra independencia, y de la conmemoración de las heroicas batallas de Junín y Ayacucho"

3. INDICADOR DE COMPONENTE PAPEL - SEDE PALACIO MUNICIPAL



4. INDICADOR DE CONSUMO DE COMBUSTIBLE - SEDE PALACIO MUNICIPAL





PERÚ



Municipalidad Provincial de Leoncio Prado

Gerencia de Gestión Ambiental y del Riesgo de Desastres


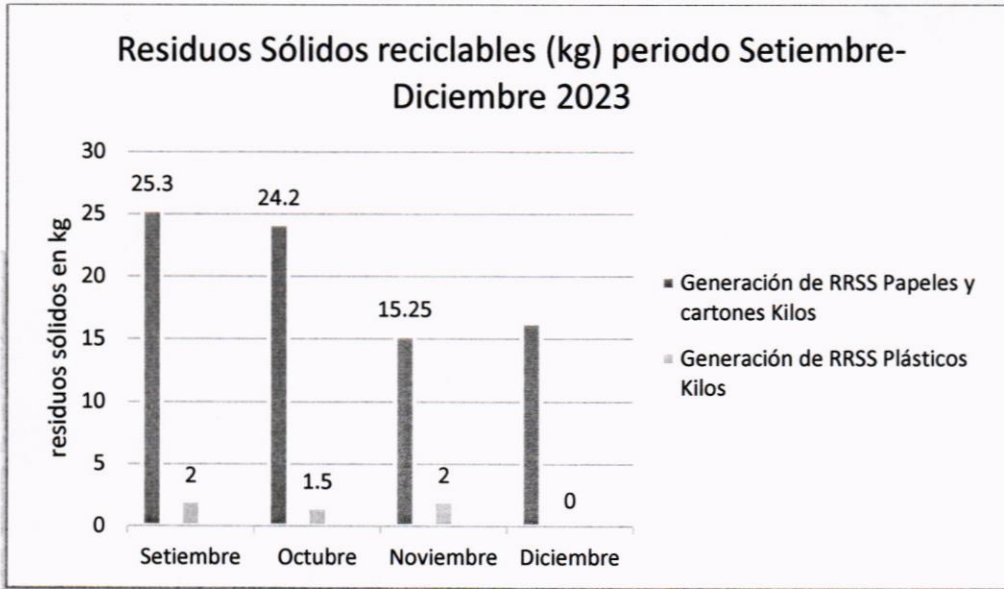
Subgerencia de Gestión Ambiental



BICENTENARIO DEL PERÚ 2021 - 2024

"Año del Bicentenario, de la consolidación de nuestra independencia, y de la conmemoración de las heroicas batallas de Junín y Ayacucho"

5. INDICADOR DE RESIDUOS SÓLIDOS



Construyendo Una Gran Provincia

Año del Proceso: 2023

NIVEL DE GOBIERNO: GOBIERNOS LOCALES

SECTOR: HUANUCO

PLIEGO: LEONCIO PRADO

UNIDAD EJECUTORA: MUNICIPALIDAD PROVINCIAL DE LEONCIO PRADO -RUPA-RUPA

SEDE: PRINCIPAL

Fecha de Impresión: 05 de febrero de 2024

Periodo	Número de trabajadores	Consumo de Agua			
		Detalle de consumo			
		Consumo de agua	Importe (S/.)	Tipo de Tarifa	Tipo de Facturación
Enero	151	1387.00	4708.00	Estatal	Lectura
Febrero	151	131.00	1429.90	Estatal	Lectura
Marzo	155	138.00	508.00	Estatal	Lectura
Abril	158	163.00	659.10	Estatal	Lectura
Mayo	169	134.00	644.10	Estatal	Lectura
Junio	172	168.00	647.90	Estatal	Lectura
Julio	243	123.00	614.30	Estatal	Lectura
Agosto	236	135.00	570.90	Estatal	Lectura
Setiembre	327	127.00	549.60	Estatal	Lectura
Octubre	321	130.00	1527.50	Estatal	Lectura
Noviembre	314	149.00	499.00	Estatal	Lectura
Diciembre	308	161.00	540.70	Estatal	Lectura



Periodo	Sub total del mes (S/.)	Consumo de Energía		
		Consumo de energía (Kw.h)		
		Hora punta	Fuera punta	Tipo de Tarifa
Enero	10655.10	0.00	6368.00	BT5B No Residencial
Febrero	11240.50	0.00	7036.00	BT5B No Residencial
Marzo	10551.00	0.00	6542.00	BT5B No Residencial
Abril	12458.20	0.00	8138.00	BT5B No Residencial
Mayo	14797.10	0.00	10225.00	BT5B No Residencial
Junio	11270.70	0.00	7310.00	BT5B No Residencial
Julio	11688.50	0.00	7603.00	BT5B No Residencial
Agosto	18613.80	0.00	14046.00	BT5B No Residencial
Setiembre	9112.90	0.00	5701.00	BT5B No Residencial
Octubre	10131.50	0.00	6554.00	BT5B No Residencial
Noviembre	6702.00	0.00	5831.00	BT5B No Residencial
Diciembre	7098.00	0.00	5814.00	BT5B No Residencial

Periodo	Papel Bond		Otros papeles y sobres		Cartuchos de tinta de impresora y Toners	
	Kilos	Nuevos soles (S/.)	Kilos	Nuevos soles (S/.)	Unidades	Nuevos soles (S/.)
Enero	0 kg	0.00	0.00	0.00	0	0.00
Febrero	80 kg	2880.00	0.00	0.00	0	0.00
Marzo	1434 kg	48522.00	0.00	0.00	30	5103.82
Abril	604 kg	20010.28	1.00	25.00	6	306.00
Mayo	284 kg	9707.75	0.40	12.00	2	569.92
Junio	329.5 kg	10742.00	0.00	0.00	14	3481.46

Julio	222.75 kg	7573.50	71.50	380.40	10	890.00
Agosto	245.4 kg	8343.60	0.00	0.00	22	4872.24
Setiembre	390 kg	13260.00	0.00	0.00	0.00	0.00
Octubre	319 kg	10208.00	0.00	0.00	0.00	0.00
Noviembre	142 kg	5680.00	0.00	0.00	0.00	0.00
Diciembre	413.5 kg	15299.50	0.00	0.00	0.00	0.00

Consumo de Combustible								
Periodo	Gasolina 97 Octanos		Gasolina 95 Octanos		Gasolina 90 Octanos		Gasolina 84 Octanos	
	Gls	Nuevos soles (S/.)	Gls	Nuevos soles (S/.)	Gls	Nuevos soles (S/.)	Gls	Nuevos soles (S/.)
Enero	0.000	0.00	0.000	0.00	493.000	8658.33	0.000	0.00
Febrero	0.000	0.00	0.000	0.00	492.000	8639.52	0.000	0.00
Marzo	0.000	0.00	0.000	0.00	495.000	8692.20	0.000	0.00
Abril	0.000	0.00	0.000	0.00	493.000	8658.33	0.000	0.00
Mayo	0.000	0.00	0.000	0.00	491.000	8621.96	0.000	0.00
Junio	0.000	0.00	0.000	0.00	494.000	8674.64	0.000	0.00
Julio	0.000	0.00	0.000	0.00	498.000	8744.88	0.000	0.00
Agosto	0.000	0.00	0.000	0.00	496.000	8709.76	0.000	0.00
Setiembre	0.000	0.00	0.000	0.00	496.000	8869.92	0.000	0.00
Octubre	0.000	0.00	0.000	0.00	667.000	11685.84	0.000	0.00
Noviembre	0.000	0.00	0.000	0.00	260.000	4555.20	0.000	0.00
Diciembre	0.000	0.00	0.000	0.00	462.000	8094.24	0.000	0.00

Consumo de Otros Combustibles						
Periodo	Gas Natural Vehicular		Gas Licuado de Petróleo		Diesel 2	
	Metros Cúbicos	Nuevos soles (S/.)	Lts	Nuevos soles (S/.)	Gls	Nuevos soles (S/.)
Enero	0.000	0.000	0.000	0.000	0.000	0.00
Febrero	0.000	0.000	0.000	0.000	0.000	0.00
Marzo	0.000	0.000	0.000	0.000	0.000	0.00
Abril	0.000	0.000	0.000	0.000	0.000	0.00
Mayo	0.000	0.000	0.000	0.000	0.000	0.00
Junio	0.000	0.000	0.000	0.000	0.000	0.00
Julio	0.000	0.000	0.000	0.000	0.000	0.00
Agosto	0.000	0.000	0.000	0.000	0.000	0.00
Setiembre	0.000	0.000	0.000	0.000	3175.000	61912.50
Octubre	0.000	0.000	0.000	0.000	3329.000	64915.50
Noviembre	0.000	0.000	0.000	0.000	5202.000	101439.00
Diciembre	0.000	0.000	0.000	0.000	6112.000	119184.00

Generación de RRSS					
Periodo	Papeles y cartones	Vidrios	Plásticos	Cartucho de tintas y Tóner	Aluminio y otros metales
	Kilos	Kilos	Kilos	Unidades	Kilos
Enero	0.00	0.00	0.00	0.0	0.00
Febrero	0.00	0.00	0.00	0.0	0.00
Marzo	0.00	0.00	0.00	0.0	0.00
Abril	0.00	0.00	0.00	0.0	0.00
Mayo	0.00	0.00	0.00	0.0	0.00
Junio	0.00	0.00	0.00	0.0	0.00
Julio	0.00	0.00	0.00	0.00	0.00
Agosto	26.40	10.80	15.24	9.20	2.00
Setiembre	25.30	0.00	2.00	0.00	0.00
Octubre	24.20	0.00	1.50	0.00	0.00
Noviembre	15.25	0.00	2.00	0.00	0.00
Diciembre	16.30	0.00	0.00	0.00	0.00



Imprimir
 Exportar
 Indicadores
 Generar constancia